

Letterature euroamericane, traduzione e critica letteraria (LM-37) Università degli Studi di TRENTO

Scheda Unica Annuale - Soddisfazione per il corso di studio concluso e condizione occupazionale dei laureati

Opzioni:

I dati **non includono** i laureati di corsi equivalenti dell'ordinamento D.M. n. 509/1999.
 I dati sono confrontati con il totale della **classe di laurea** del **complesso degli atenei**.

Soddisfazione per il corso di studio concluso

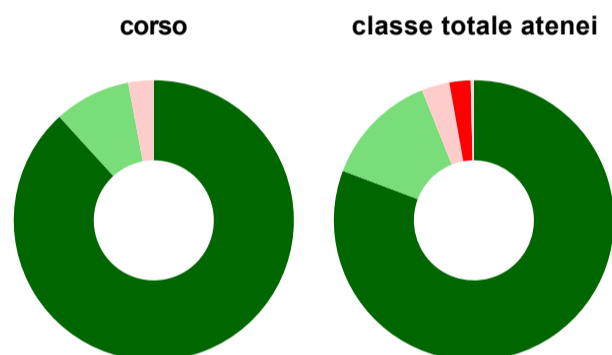
dati aggiornati ad aprile 2023

Ateneo: **Università degli Studi di TRENTO - laurea magistrale biennale**
 Classe: **lingue e letterature moderne europee e americane (LM-37)**
 Corso: **letterature euroamericane, traduzione e critica letteraria (LM-37)**

Laureati nell'anno solare 2022 (*valori assoluti*)
 Laureati: **41**
 Intervistati: **41**
 Collettivo esaminato^(a): **34** [scheda di dettaglio](#)

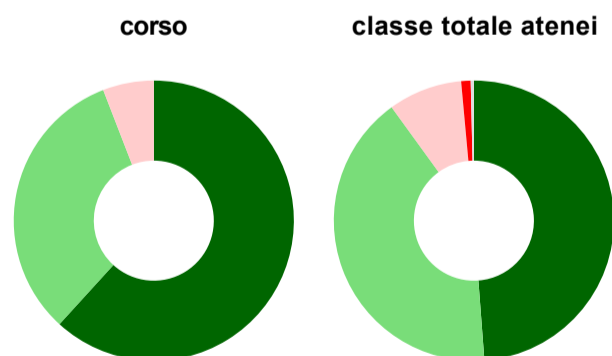
^(a) Per una migliore confrontabilità della documentazione, si riportano i dati relativi ai **solli laureati che si sono iscritti al corso di laurea in anni recenti**, cioè a partire dal 2019: 34 di cui 34 intervistati.

Hanno frequentato regolarmente



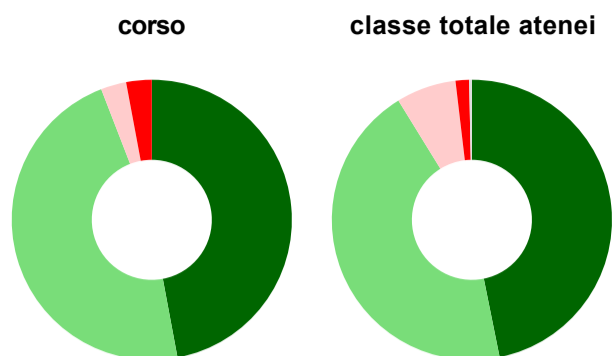
	corso	classe totale atenei
più del 75% degli insegnamenti previsti	88,2%	80,7%
tra il 50% e il 75%	8,8%	13,2%
tra il 25% e il 50%	2,9%	3,2%
meno del 25%	-	2,4%
non rispondono	-	0,4%
Totale	100%	100%

Hanno ritenuto il carico di studio degli insegnamenti adeguato alla durata del corso di studio



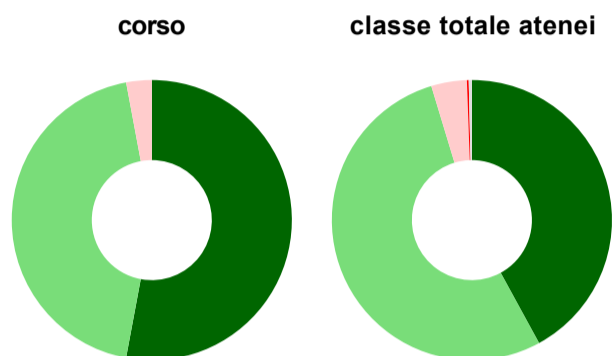
	corso	classe totale atenei
decisamente sì	61,8%	48,8%
più sì che no	32,4%	41,2%
più no che sì	5,9%	8,5%
decisamente no	-	1,1%
non rispondono	-	0,4%
Totale	100%	100%

Hanno ritenuto l'organizzazione degli esami (appelli, orari, informazioni, prenotazioni, ...) soddisfacente



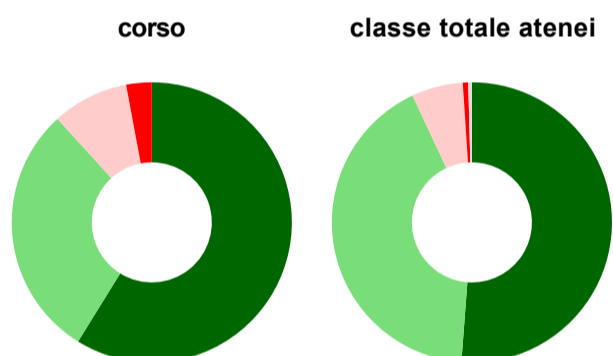
	corso	classe totale atenei
sempre o quasi sempre	47,1%	46,8%
per più della metà degli esami	47,1%	44,4%
per meno della metà degli esami	2,9%	6,9%
mai o quasi mai	2,9%	1,6%
non rispondono	-	0,3%
Totale	100%	100%

Sono soddisfatti dei rapporti con i docenti in generale



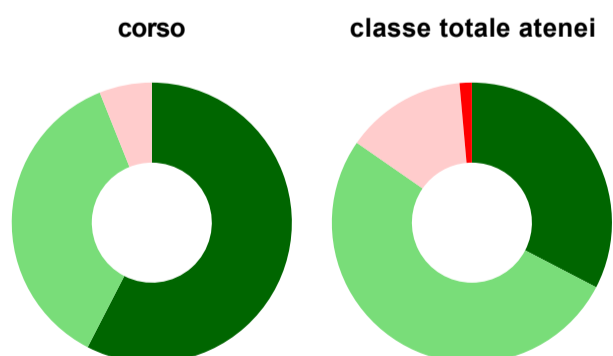
	corso	classe totale atenei
decisamente sì	52,9%	42,0%
più sì che no	44,1%	53,3%
più no che sì	2,9%	4,1%
decisamente no	-	0,2%
non rispondono	-	0,4%
Totale	100%	100%

Sono complessivamente soddisfatti del corso di laurea



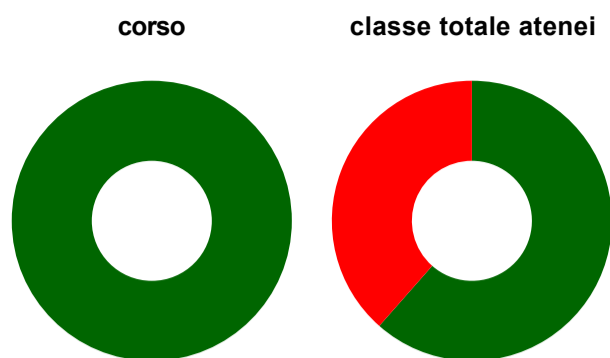
	corso	classe totale atenei
decisamente sì	58,8%	51,2%
più sì che no	29,4%	41,8%
più no che sì	8,8%	5,9%
decisamente no	2,9%	0,6%
non rispondono	-	0,4%
Totale	100%	100%

Valutazione delle aule



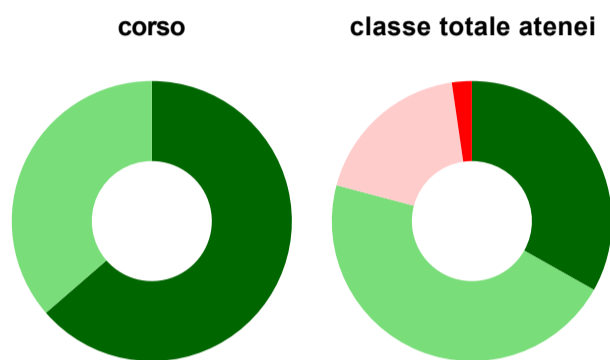
	corso	classe totale atenei
Hanno utilizzato le aule:	97,1%	88,5%
Valutazione (per 100 fruitori):		
sempre o quasi sempre adeguate	57,6%	32,6%
spesso adeguate	36,4%	52,0%
raramente adeguate	6,1%	13,9%
mai adeguate	-	1,4%
Totale	100%	100%

Valutazione delle postazioni informatiche



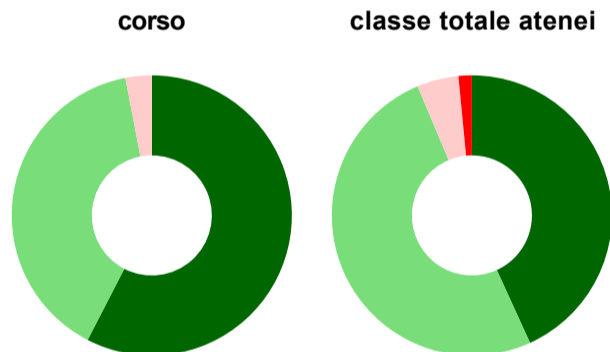
	corso	classe totale atenei
Hanno utilizzato le postazioni informatiche:	29,4%	48,0%
Valutazione (per 100 fruitori):		
in numero adeguato	100,0%	61,5%
in numero inadeguato	-	38,5%
Totale	100%	100%

Valutazione delle attrezzature per le altre attività didattiche (laboratori, attività pratiche, ...)



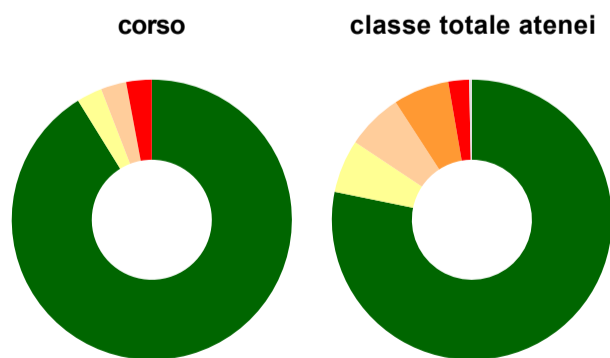
	corso	classe totale atenei
Hanno utilizzato le attrezzature per le altre attività didattiche (laboratori, attività pratiche, ...):	32,4%	52,1%
Valutazione (per 100 fruitori):		
sempre o quasi sempre adeguate	63,6%	33,2%
spesso adeguate	36,4%	46,0%
raramente adeguate	-	18,6%
mai adeguate	-	2,3%
Totale	100%	100%

Valutazione dei servizi di biblioteca (prestito/consultazione, orari di apertura, ...)



	corso	classe totale atenei
Hanno utilizzato i servizi di biblioteca (prestito/consultazione, orari di apertura, ...):	97,1%	81,3%
Valutazione (per 100 fruitori):		
decisamente positiva	57,6%	43,2%
abbastanza positiva	39,4%	50,5%
abbastanza negativa	3,0%	4,8%
decisamente negativa	-	1,5%
Totale	100%	100%

Si iscriverebbero di nuovo all'università?



	corso	classe totale atenei
sì, allo stesso corso dell'Ateneo	91,2%	78,2%
sì, ma ad un altro corso dell'Ateneo	2,9%	6,1%
sì, allo stesso corso, ma in un altro Ateneo	2,9%	6,5%
sì, ma ad un altro corso e in un altro Ateneo	-	6,5%
non si iscriverebbero più all'università	2,9%	2,4%
non rispondono	-	0,3%
Totale	100%	100%

Condizione occupazionale

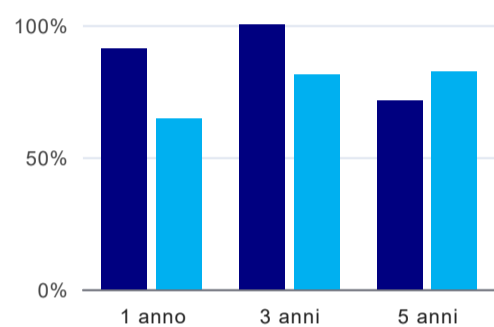
Anno di indagine: **2022**
dati aggiornati ad aprile 2023

Ateneo: **Università degli Studi di TRENTO - laurea magistrale biennale**
Classe: **lingue e letterature moderne europee e americane (LM-37)**
Corso: **letterature euroamericane, traduzione e critica letteraria (LM-37)**

(valori assoluti)	Laureati	Intervistati	Collettivo esaminato ^(b)	
Laureati del 2021 a 1 anno:	54	37	22	scheda di dettaglio
Laureati del 2019 a 3 anni:	35	14	5	scheda di dettaglio
Laureati del 2017 a 5 anni:	29	12	7	scheda di dettaglio

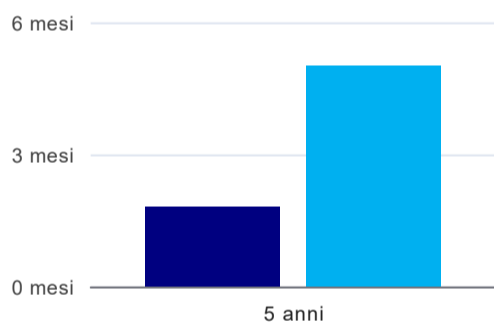
(b) Per una migliore confrontabilità della documentazione, si riportano i dati relativi ai **solli laureati che non lavoravano al momento della laurea**.

Tasso di occupazione



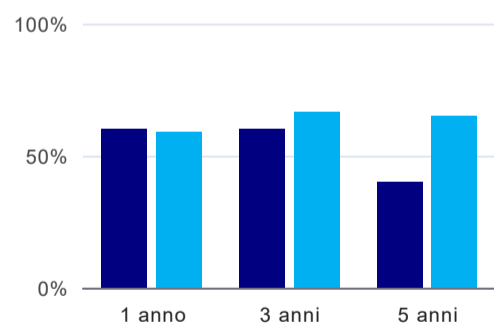
	1 anno	3 anni	5 anni
corso	90,9%	100,0%	71,4%
classe totale atenei	64,5%	81,1%	82,5%

Tempi di ingresso nel mercato del lavoro, dall'inizio della ricerca al reperimento del primo lavoro (medie, in mesi)⁽¹⁾



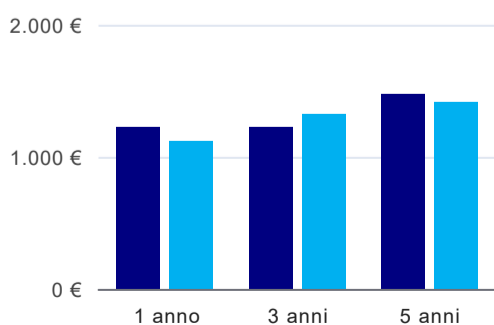
	1 anno	3 anni	5 anni
corso			1,8 mesi
classe totale atenei			5,0 mesi

Occupati che, nel lavoro, utilizzano in misura elevata le competenze acquisite con la laurea⁽¹⁾



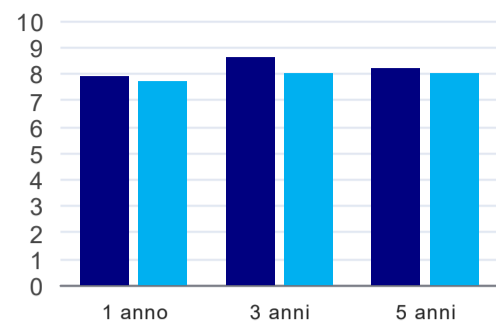
	1 anno	3 anni	5 anni
corso	60,0%	60,0%	40,0%
classe totale atenei	59,0%	66,4%	64,9%

Retribuzione mensile netta (medie, in euro)⁽¹⁾



	1 anno	3 anni	5 anni
corso	1.226€	1.226€	1.476€
classe totale atenei	1.121€	1.320€	1.409€

Soddisfazione per il lavoro svolto (medie, scala 1-10)⁽¹⁾



	1 anno	3 anni	5 anni
corso	7,9	8,6	8,2
classe totale atenei	7,7	8,0	8,0

⁽¹⁾ A partire dall'indagine 2022 l'indicatore è calcolato su tutti coloro che dichiarano di svolgere un'attività, anche di formazione, purché retribuita. Per le indagini precedenti, invece, è calcolato sui soli laureati che dichiarano di svolgere un'attività lavorativa retribuita, purché non si tratti di un'attività di formazione post-laurea. È pertanto necessario prestare molta cautela nel confronto dei risultati ottenuti in anni di rilevazione differenti.

Letterature euroamericane, traduzione e critica letteraria (LM-37) Università degli Studi di TRENTO

Scheda Unica Annuale - Soddisfazione per il corso di studio concluso e condizione occupazionale dei laureati

Opzioni:

I dati **non includono** i laureati di corsi equivalenti dell'ordinamento D.M. n. 509/1999.

I dati sono confrontati con il totale della **classe di laurea** della medesima ripartizione territoriale.

Soddisfazione per il corso di studio concluso

dati aggiornati ad aprile 2023

Ateneo: **Università degli Studi di TRENTO - laurea magistrale biennale**

Classe: **lingue e letterature moderne europee e americane (LM-37)**

Corso: **letterature euroamericane, traduzione e critica letteraria (LM-37)**

Ripartizione territoriale sede del corso: **Nord-Est**

Laureati nell'anno solare 2022 (*valori assoluti*)

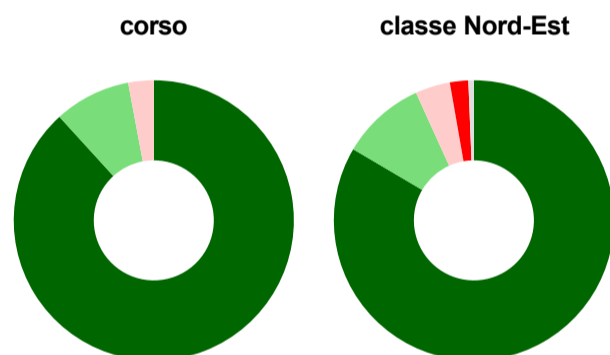
Laureati: **41**

Intervistati: **41**

Collettivo esaminato^(a): **34** [scheda di dettaglio](#)

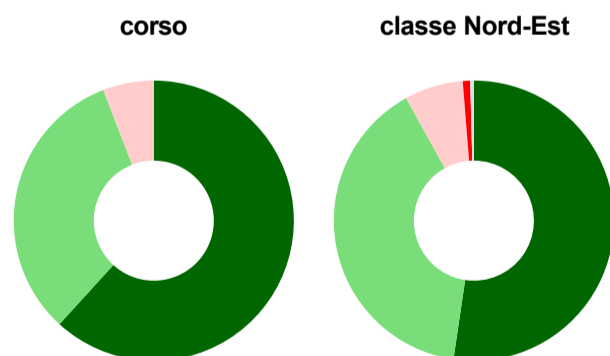
(a) Per una migliore confrontabilità della documentazione, si riportano i dati relativi ai **solli laureati che si sono iscritti al corso di laurea in anni recenti**, cioè a partire dal 2019: 34 di cui 34 intervistati.

Hanno frequentato regolarmente



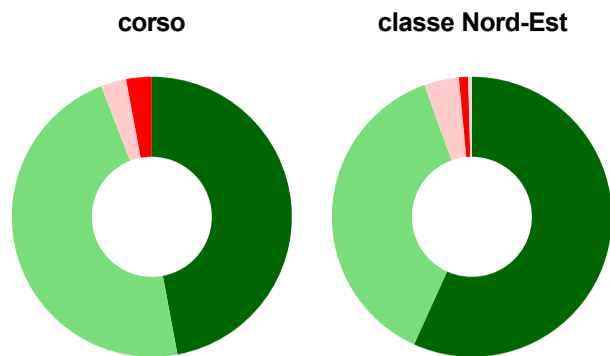
	corso	classe Nord-Est
più del 75% degli insegnamenti previsti	88,2%	83,5%
tra il 50% e il 75%	8,8%	9,7%
tra il 25% e il 50%	2,9%	4,0%
meno del 25%	-	2,1%
non rispondono	-	0,6%
Totale	100%	100%

Hanno ritenuto il carico di studio degli insegnamenti adeguato alla durata del corso di studio



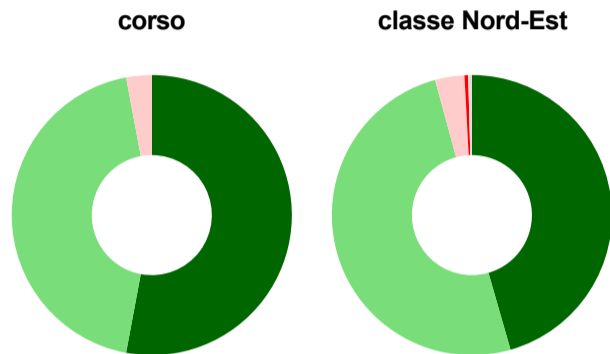
	corso	classe Nord-Est
decisamente sì	61,8%	52,3%
più sì che no	32,4%	39,6%
più no che sì	5,9%	6,8%
decisamente no	-	0,8%
non rispondono	-	0,4%
Totale	100%	100%

Hanno ritenuto l'organizzazione degli esami (appelli, orari, informazioni, prenotazioni, ...) soddisfacente



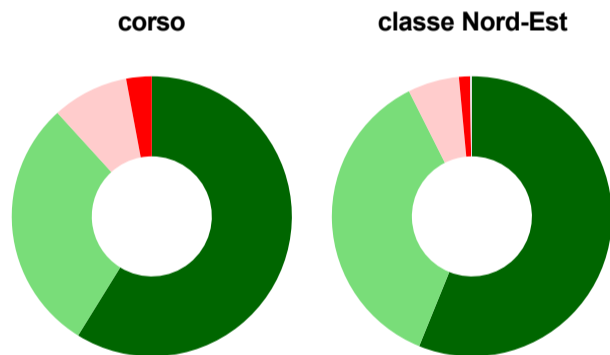
	corso	classe Nord-Est
sempre o quasi sempre	47,1%	56,8%
per più della metà degli esami	47,1%	37,7%
per meno della metà degli esami	2,9%	4,0%
mai o quasi mai	2,9%	1,1%
non rispondono	-	0,4%
Totale	100%	100%

Sono soddisfatti dei rapporti con i docenti in generale



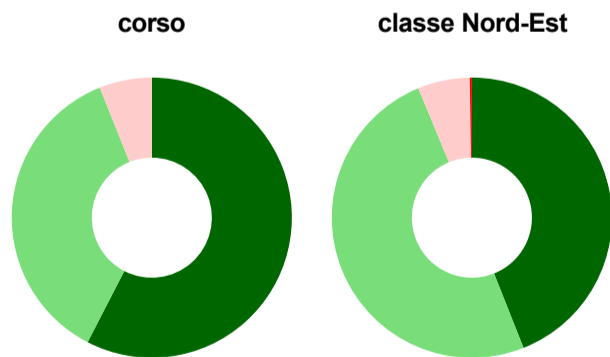
	corso	classe Nord-Est
decisamente sì	52,9%	45,6%
più sì che no	44,1%	50,2%
più no che sì	2,9%	3,4%
decisamente no	-	0,4%
non rispondono	-	0,4%
Totale	100%	100%

Sono complessivamente soddisfatti del corso di laurea



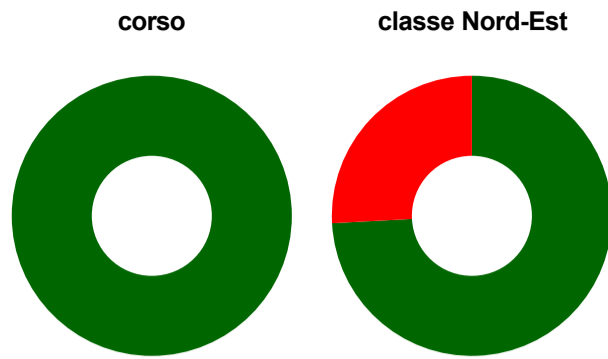
	corso	classe Nord-Est
decisamente sì	58,8%	56,1%
più sì che no	29,4%	36,4%
più no che sì	8,8%	5,9%
decisamente no	2,9%	1,3%
non rispondono	-	0,2%
Totale	100%	100%

Valutazione delle aule



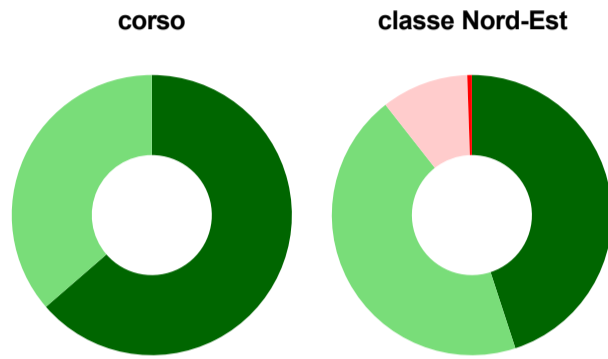
	corso	classe Nord-Est
Hanno utilizzato le aule:	97,1%	88,1%
Valutazione (per 100 fruitori):		
sempre o quasi sempre adeguate	57,6%	44,0%
spesso adeguate	36,4%	49,8%
raramente adeguate	6,1%	6,0%
mai adeguate	-	0,2%
Totale	100%	100%

Valutazione delle postazioni informatiche



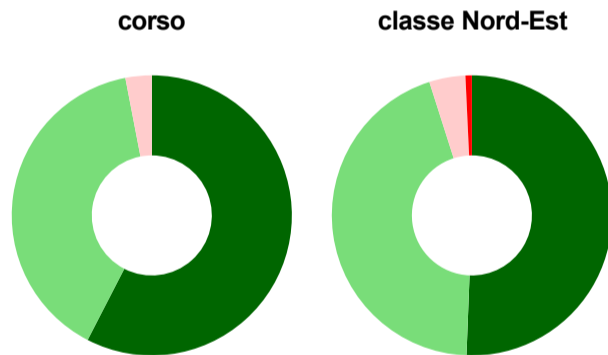
	corso	classe Nord-Est
Hanno utilizzato le postazioni informatiche:	29,4%	37,7%
Valutazione (per 100 fruitori):		
in numero adeguato	100,0%	74,2%
in numero inadeguato	-	25,8%
Totale	100%	100%

Valutazione delle attrezzature per le altre attività didattiche (laboratori, attività pratiche, ...)



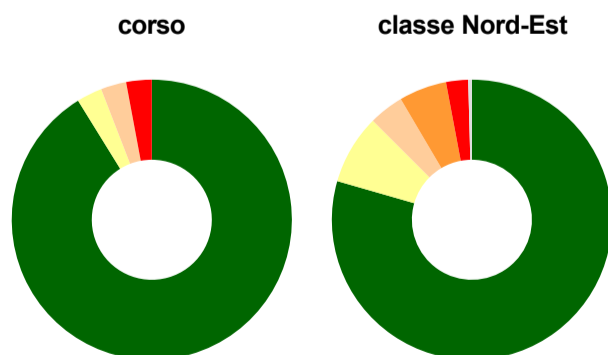
	corso	classe Nord-Est
Hanno utilizzato le attrezzature per le altre attività didattiche (laboratori, attività pratiche, ...):	32,4%	40,0%
Valutazione (per 100 fruitori):		
sempre o quasi sempre adeguate	63,6%	45,0%
spesso adeguate	36,4%	44,4%
raramente adeguate	-	10,1%
mai adeguate	-	0,5%
Totale	100%	100%

Valutazione dei servizi di biblioteca (prestito/consultazione, orari di apertura, ...)



	corso	classe Nord-Est
Hanno utilizzato i servizi di biblioteca (prestito/consultazione, orari di apertura, ...):	97,1%	86,2%
Valutazione (per 100 fruitori):		
decisamente positiva	57,6%	50,6%
abbastanza positiva	39,4%	44,5%
abbastanza negativa	3,0%	4,2%
decisamente negativa	-	0,7%
Totale	100%	100%

Si iscriverebbero di nuovo all'università?



	corso	classe Nord-Est
si, allo stesso corso dell'Ateneo	91,2%	79,4%
si, ma ad un altro corso dell'Ateneo	2,9%	8,1%
si, allo stesso corso, ma in un altro Ateneo	2,9%	4,0%
si, ma ad un altro corso e in un altro Ateneo	-	5,5%
non si iscriverebbero più all'università	2,9%	2,5%
non rispondono	-	0,4%
Totale	100%	100%

Condizione occupazionale

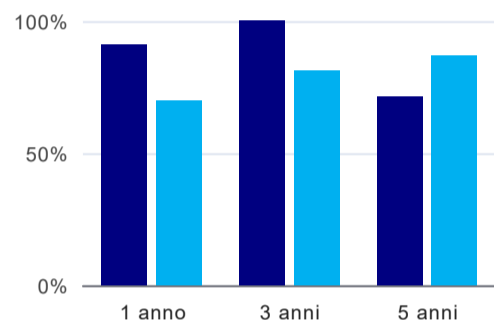
Anno di indagine: **2022**
dati aggiornati ad aprile 2023

Ateneo: **Università degli Studi di TRENTO - laurea magistrale biennale**
Classe: **lingue e letterature moderne europee e americane (LM-37)**
Corso: **letterature euroamericane, traduzione e critica letteraria (LM-37)**
Ripartizione territoriale sede del corso: **Nord-Est**

(valori assoluti)	Laureati	Intervistati	Collettivo esaminato ^(b)	
Laureati del 2021 a 1 anno:	54	37	22	scheda di dettaglio
Laureati del 2019 a 3 anni:	35	14	5	scheda di dettaglio
Laureati del 2017 a 5 anni:	29	12	7	scheda di dettaglio

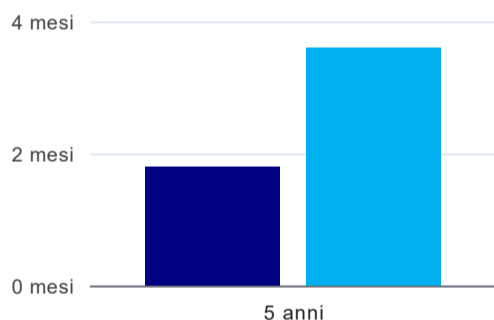
(b) Per una migliore confrontabilità della documentazione, si riportano i dati relativi ai **solli laureati che non lavoravano al momento della laurea**.

Tasso di occupazione



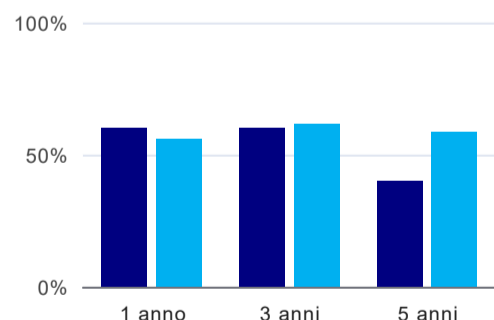
	1 anno	3 anni	5 anni
corso	90,9%	100,0%	71,4%
classe Nord-Est	69,7%	81,3%	86,9%

Tempi di ingresso nel mercato del lavoro, dall'inizio della ricerca al reperimento del primo lavoro (medie, in mesi)⁽¹⁾



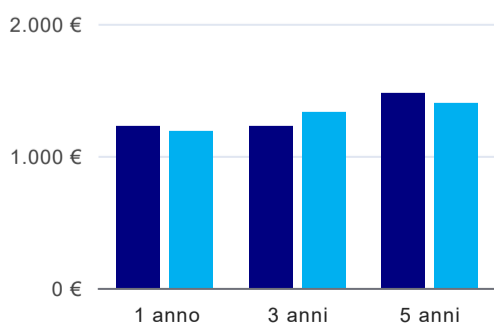
	1 anno	3 anni	5 anni
corso			1,8 mesi
classe Nord-Est			3,6 mesi

Occupati che, nel lavoro, utilizzano in misura elevata le competenze acquisite con la laurea⁽¹⁾



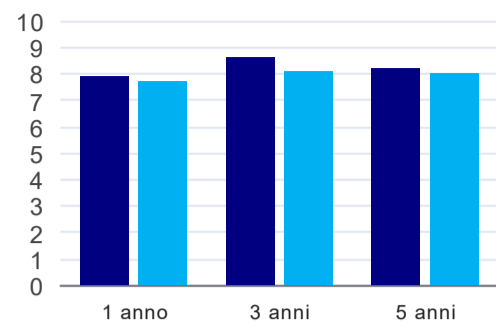
	1 anno	3 anni	5 anni
corso	60,0%	60,0%	40,0%
classe Nord-Est	55,9%	61,5%	58,4%

Retribuzione mensile netta (medie, in euro)⁽¹⁾



	1 anno	3 anni	5 anni
corso	1.226€	1.226€	1.476€
classe Nord-Est	1.187€	1.330€	1.397€

Soddisfazione per il lavoro svolto (medie, scala 1-10)⁽¹⁾



	1 anno	3 anni	5 anni
corso	7,9	8,6	8,2
classe Nord-Est	7,7	8,1	8,0

⁽¹⁾ A partire dall'indagine 2022 l'indicatore è calcolato su tutti coloro che dichiarano di svolgere un'attività, anche di formazione, purché retribuita. Per le indagini precedenti, invece, è calcolato sui soli laureati che dichiarano di svolgere un'attività lavorativa retribuita, purché non si tratti di un'attività di formazione post-laurea. È pertanto necessario prestare molta cautela nel confronto dei risultati ottenuti in anni di rilevazione differenti.